

 **BLAUPUNKT**

## User Manual

使用说明书  
台式净水器



产品请以包装内实物为准

*Enjoy it.*

*Enjoy it.*

制造商：广东蓝宝智能科技有限公司  
Manufacturer: Guangdong Lanbao Intelligent Technology Co., Ltd.  
服务热线：4009611822  
Service Hotline: 4009611822  
地址：中山市南头镇尚义路8号首层之三  
Address: Unit 3, 1/F No. 8 Shangyi Road, Nantou Town, Zhongshan City  
[www.blaupunkt.com](http://www.blaupunkt.com)

台式净水器  
**COUNTERTOP WATER PURIFIER**  
BP-JS200

尊敬的用户,感谢您使用本公司的产品,为了便于您正确的操作本产品,在使用产品前请仔细阅读产品使用说明书,并将说明书放在一个固定的地方以便您以后查阅。

## 目录

产品简介 .....	01
技术参数 .....	01
装箱清单 .....	01
结构原理图 .....	02
产品示意图 .....	02
产品操作使用说明 .....	03
立式放置净水器 .....	03
卧式放置净水器 .....	04
安装说明 .....	04
明食品接触用材料明细 .....	05
常见故障及排除方法 .....	06
环保说明 .....	06
保修卡 .....	08

## 产品简介

1. 可立式也可卧式放置在橱柜上。
2. 旋转式的出水接头,方便各种人群的多样式需求。

## 技术参数

产品名称:台式净水器  
产品型号:BP-JS200  
净水流量:2.0L/min  
出水水质:符合《生活饮用水水质处理器卫生安全与功能评价规范——一般水质处理器》(2001)的要求

适用水温:5-45°C  
适用水源:市政自来水  
额定净水量:4000L

注:实测平均净水流量3.0L/min,深圳市计量质量检测研究院检验报告  
编号:WT241001797

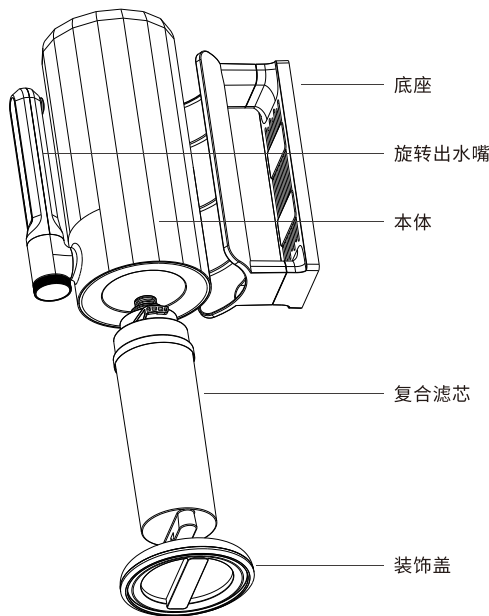
## 装箱清单

名称	数量	备注
主机	1台	
稳压阀	1个	
四分铜净水三通	1个	
台面硅胶垫	1个	
2分PE管	2米	
两分弯头	1个	

## 结构原理图



## 产品示意图



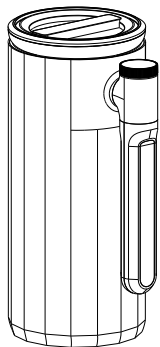
图片仅供参考,产品以实物为准

## 产品操作使用说明

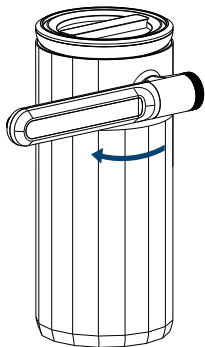
1. 请仔细阅读使用说明, 按要求操作。
2. 包装盒中取出台式净水器及附件, 拆去包装袋。
3. 四分转2分的接头预先拧紧到家用四分牙的供水管上。
4. 用配件包里的2分管一端插入本体的2分插口并压到位, 另一端插入四分转2分的接头中。
5. 当您立式放置净水器时, 按图一所示方式旋转出水管到出水状态。当您卧式放置净水器时, 按图二所示方式放置出水管到出水状态。
6. 第一次使用时, 先把净水器出水管的开关旋转到的位置, 再打开供水管的阀门, 让水排出5分钟左右后, 即可正常使用净水器。

## 立式放置净水器

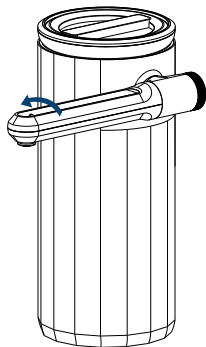
原始状态



旋转90度




再旋转90度




## 卧式放置净水器

原始状态



旋转90度

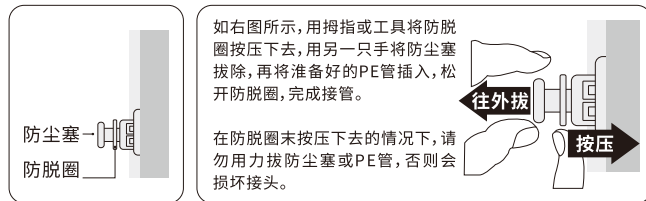


### 注意事项

1. 除非在监护人许可的情况下, 本产品不得让肢体不健全, 精神障碍者以及儿童使用。
2. 本产品只限家族使用, 不得用于商业营业, 不得在户外使用。

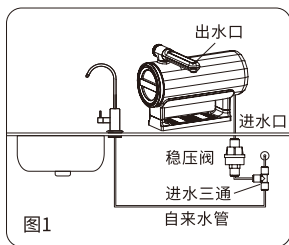
## 安装说明

1. 产品出厂时, 在入水口接口处插有防尘塞, 请在接管前将其拔出。  
请按照以下方法拔出防尘塞:

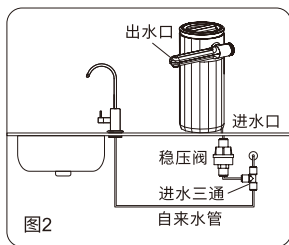


## 2. 正确安装说明

- ① 首先关闭冷水角阀，将冷水角阀上金属软管拧下（如果金属软管管径不是4分的，需另外购买一体三通或转换接头）。取出配件箱的进水三通，将内螺纹的一端拧在冷水角阀上将刚拧下的金属软管一端拧在一体式进水三通外螺纹上。
- ② 进水管的安装方法取出配件箱的2分PE管，用管剪剪一段适当长度水管将水管的一端与一体式进水三通连接，水管另一端则连接净水机标注有“进水口”的接水口上，注意水管与快速接头要塞入配合到位，以防止爆管造成漏水事故。



卧式安装示意图



立式安装示意图

## 食品接触用材料明细

本产品符合相应食品安全国家标准要求，GB 4806.1-2016“食品接触用”材料及其执行标准的符合性信息说明如下：

部件名称	材 质	执行标准	检测结果
硅胶密封圈	硅橡胶	GB 4806.11-2016	符合国家标准要求
复合滤芯	活性炭和超滤芯	GB/T30307-2023	符合国家标准要求

注：产品不宜作为容器长期存储食品。

## 常见故障及排除方法

问 题	可能原因	处理方法
产水量下降	滤芯被堵塞	需要更换滤芯，请与当地经销服务网点联系
	滤芯没有及时更换	请与当地经销服务网点联系，及时更换滤芯
	球阀或水龙头没有完全打开	检查三通球阀或水龙头是否完全打开
出水水质差	滤芯失效	请与当地经销服务网点联系，及时更换滤芯
	长期停用（停用时间>3天）	冲洗5-10分钟
漏水	部件损坏	请切断水源并与当地经销服务网点联系

## 环保说明

依据《电子电气产品中限用物质的限量要求》GB/T 26572-2011（也称为中国RoHS 2.0），以下部分列出了本产品中可能包含的有害物质的名称和含量。

部件名称	铅 (Pb)	镉 (Cd)	汞 (Hg)	六价铬 (Cr(VI))	多溴联苯 (PBB)	多溴二苯醚 (PBDE)
硅胶密封圈	○	○	○	○	○	○
塑料件	○	○	○	○	○	○

本表格依据SJ/T11364的规则编制

○：表示该有害物质在该部件所有均质材料中的含量均在GB/T26572(IEC62321)规定的限量要求以下。

×:表示该有害物质至少在该部件的某一均质材料中的含量超出GB/T26572规定的限量要求。但是上表中打“×”的部件,其含量超出是因为目前业界还没有成熟的可替代的技术。



该产品所标环保使用期限是指在按照产品说明正常使用的条件,产品有的有害物质或元素不会泄露或突变的安全年限。

## 保修卡

顾 客	姓 名		保 修 期 限  壹 年
	地 址		
	电 话		
	购买日期		
<p>本保修卡各栏目请详细填写</p> <p>1. 本产品自购买日起一年内享受保修服务,另外净水器滤芯属于耗材,保修服务不含滤芯。</p> <p>2. 超过上项所定期限如需更换零配件,则酌情收取检修费。</p> <p>3. 在保修期间,若有下类情形恕不免费修理:</p> <p>a. 未能出示保修卡或购买凭证(发票或收据)者。</p> <p>b. 超过保修范围的维修</p> <p>c. 因拆装或改造而造成的损坏。</p> <p>d. 因错误疏忽使用或人为使用不当造成的损坏。</p> <p>e. 非一般家庭使用(如长时间使用于环境恶劣的场所)所造成之故障或损害者。</p> <p>f. 外观因使用而自然污旧者。</p>		检 验 员	
		经 销 商 签 章	