



## User Manual

使用说明书  
高速吹风机



· 产品以实物为准 ·

*Enjoy it.*

*Enjoy it.*

吉爱普发展有限公司 (商标持有人)  
GIP Development Sarl (Trademark Holder)

制造商: 广东蓝宝智能科技有限公司  
Manufacturer: Guangdong Lanbao Intelligent Technology Co., Ltd.

服务热线: 400 931 0636  
Service Hotline: 400 931 0636

地址: 中山市南头镇尚义路8号首层之三  
Address: Unit 3,1/F No. 8 Shangyi Road, Nantou Town, Zhongshan City

[www.blaupunkt.com.cn](http://www.blaupunkt.com.cn)

高速吹风机 BP-FT01

HIGH SPEED  
HAIR DRYER

## 一、注意事项

为了保证使用安全,避免对您和他人造成人身和财产损失;请务必遵守以下安全注意事项。

01. 电源线或插头损坏、发热请勿使用,否则可能导致烫伤、触电或因短路引发火灾。
02. 插座的电源松动时请勿使用,否则可能导致烫伤、触电或因短路引发火灾。
03. 勿在手湿的情况下拔插电源插则可导电和受伤。
04. 勿在抓着电源线的状态下使伤能则可导电或因短而引发火灾。
05. 请勿损坏、改装、用力弯曲、拉拔、扭曲电源线或在电源线上放置重物、挤压电源线,否则可能导致触电或因短路而引发火灾。
06. 拔下电源插头时,请勿拉扯电源线,请务必握着电源插头拔出,否则可能导致电源线断线,发生烫伤、触电或因短路而引发火灾。
07. 充分插入电源插头;请务必使用220V~电压;请单独使用插座,不要使用电源接线板,否则可能导致触电或因短路而引发火灾。
08. 如果电源软线损坏,为了避免危险,必须由制造商、其维修部或类似部门的专业人员更换。
09. 吹风机在浴室内使用时,使用后拔下插头,因为即使吹风机开关断开后,接近水仍存在危险。为了增加保护,建议在浴室供电的电气回路中安装一个额定剩余工作电流不超过30mA的剩余电流装置(RCD)。向RCD安装商咨询。
10. 请勿用毛巾、衣物等覆盖入风口、出风口,否则可能导致烫伤、触电或因高温或短路而引发火灾。
11. 此吹风机设计仅用于吹发功能,请勿将吹风机用作干衣等其他非设计的用途避免带来不必要的麻烦。
12. 请勿将本吹风机浸泡在水中。
13. 请勿在潮湿环境中使用本吹风机。请保持吹风机干燥,否则可能导致触电。
14. 手勿上沾有水渍的情况下使用吹风机,否则可能发生触电或因短路而引发火灾。
15. 请勿将该产品在石油气或其他易燃品(例如挥发剂、涂料稀释剂、喷雾剂等)附近使用否则可能导致爆炸或因短路号引发火灾。
16. 请勿在电源开启的情况下离开产品,否则可能因短路而引发火灾。请勿在存放时将电源线缠绕在产品主体上,否则可能导致电源线断线,发生熟电或因短路而引发火灾。
17. 请勿存放在高度潮湿的地方,否则可能导致触电或因短路而引发火灾。

18. 请勿存放在儿童和婴幼儿的接触范围之内,否则可能导致触电和受伤。
19. 请不要在盛水的浴缸、淋浴、洗脸盆或其他器皿附近使用本器具。
20. 请勿在户外或易被雨淋的地方存放或使用,否则可能导致触电或因短路而引发火灾。
21. 请勿自行修理、拆卸或改装本产品,否则可能因为起火或动作异常而导致受伤。需要理时,请致电公司服务电话。
22. 本产品不宜供肢体、感官或精神上有残疾者、或缺少经验和知识者(包括儿童)使用,必须有监护者从旁监督并对本产品的使用加以指导,且对使用者的安全能承担责任,否则可能导致受伤或其他意外发生。
23. 使用过程中,出风口可能会变热,使用时请勿用手触摸,否则可能导致烫伤。·避免掉落吹风机或让吹风机受到强烈的撞击,否则可能导致触电或因短路而引发火灾。
24. 请勿在入风口破损的状态下使用,否则头发可能卷入入风口,导致头发受损请勿对婴幼儿使用,否则可能造成烫伤。
25. 电源线在扭曲的状态下请勿收纳,否则可能导致电源线断线,发生烫伤、触电或因短路而引发火灾。本产品仅用于吹干头发和整发,请勿使用于宠物身上和用来吹干鞋子和衣物等否则可能导致烫伤或因短路而引发火灾。
26. 警告:不要在水附近使用本器具。
27. 吹风机在浴室内使用时,使用后拔下插头,因为即使吹风机开关断开后,接近水仍存在危险。

本吹风机自带过热保护装置,能在吹风机温度过高时,自动断电。此时立刻关闭电源开关并从电源插座上拔下插头,让产品冷却几分钟后再使用。检查入风口和出风口没有绒毛或头发后,再开启电源开关。



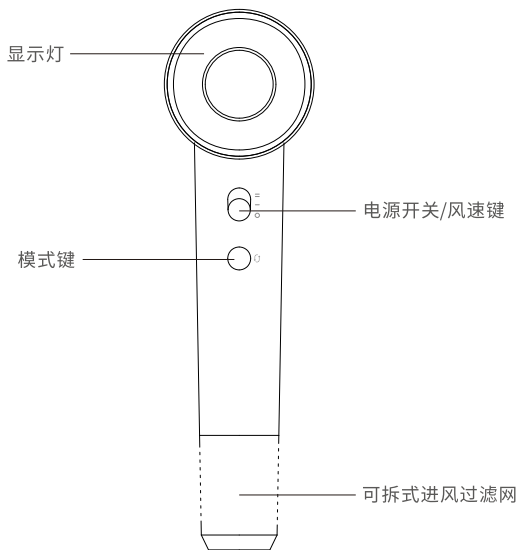
身上的此符号表示“禁止在洗澡或淋浴时使用”

警告:不要在水的浴缸、淋浴、洗脸盆或其他器皿附近使用本器具。

\*说明书中的产品、配件等插图均为示意图,仅供参考。

\*由于产品的更新与升级产品实物与示意图可能略有差异,请以实物为准。

## 二、产品结构



## 三、操作说明

**电源开关:**拨动电源开关向上推一次默认开机为风速低档冷风,再往上推一次为风速高档冷风(出厂设置)。

**模式键:**工作状态下,冷风状态按键切换为暖风,再按一下为热风,再按一下为冷热风,再按一下为热风,再按一下为暖风,再按一下为冷风……如此往返切换。

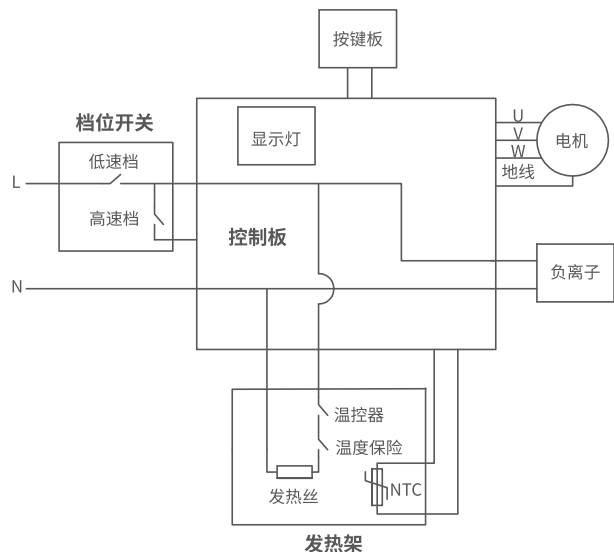
**模式切换:**共4个模式:冷风、暖风、热风、冷热交替风,随后为热风、暖风、冷风,如此往返重复。

**模式灯光显示:**冷风--蓝灯;暖风--黄灯;热风--红灯;冷热风--蓝红灯交替。

**清洁功能:**利用反向风清洁过滤网,让内部积尘轻松清除,长按模式切换键3秒,电机反吹10秒后,转为开机默认冷风模式,即结束清洁功能。

**记忆模式:**下次使用时默认为上次最后使用的风感模式。

## 四、电气原理图



## 五、技术参数信息

产品名称	高速吹风机	产品型号	BP-FT01
额定电压	220V~	额定频率	50Hz
额定功率	1300W	产品尺寸	250x95x70mm
装箱清单	高速吹风机主机x1 说明书x1		
执行标准	GB 4343.1-2018 / GB 17625.1-2022 GB 4706.1-2005 / GB 4706.15-2008		

## 六、故障分析与排除

如果您的吹风机不能正常工作, 请忽在要求维修服务前先进行以下检查:

故障现象	原因分析	解决办法
不开机 也无灯效指示	未通电源	检查电源插座是否接触良好
	机器电源开关未通电	将电源开关接到接通闭合状态
	输入电压异常	确保产品型号铭牌上标示的电压与当地电源电压相符
	烧路板内部元器件提坏	请联系售后客服
LED灯不亮	LED电路板故障	
按压按键无反应	按键板损坏	
发热丝发红	电机损坏或者控制板损坏	
电源线或插头过热	电源线损坏或插头松动	

备注:

经以上处理后, 吹风机仍不能正常工作, 请与本公司售后服务部联系, 地址和联系电话详见本公司维修服务卡。

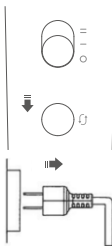
## 七、维护与保养

清洁前, 请确保电源关闭并已拔出电源插头。

请定期用毛巾、棉签或牙刷清除入风口和出风口的附着物。请勿用指甲或尖锐物体等按压或摩擦入风口和出风口, 避免损坏产品。

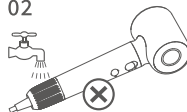
请勿使用酒精、洗甲水或洗涤剂清洁本产品, 否则可能会导致故障、破裂或褪色。

01



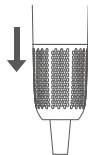
过滤网需要定期清洁维护, 避免杂物堵塞, 以确保进风通畅。清洁滤网前, 请确保吹风机处于关机状态, 且已拔下电源插头。

02



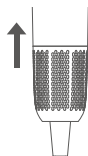
请勿用水清洗不锈钢滤网, 否则可能会导致故障, 用平燥无绒布、软毛刷、牙刷等工具清除进风过滤网和不锈钢滤网表面的附着物, 接上电源开机的状态下按住模式键3秒风向反推进入清洁除尘模式。

03



进风过滤网采用磁吸方式固定, 握紧手柄, 向下拨动进风过滤网, 将其从手柄上卸下。

04



清理完毕后, 将进风过滤网对准手柄卡槽插入, 握紧手柄, 向上推动进风过滤网, 将其固定在手柄上。

## 八、环保清单


依据中华人民共和国《电器电子产品有害物质限制使用管理办法》规定，列出电器电子产品中可能含有害有毒物质或元素的名称含量于以下表格中

部件名称	有害有毒物质或元素					
	铅 (Pb)	汞 (Hg)	镉 (Cd)	六价铬 (Cr(VI))	多溴联苯 (PBB)	多溴二苯醚 (PBDE)
塑胶件	○	○	○	○	○	○
电源线	○	○	○	○	○	○
发热组件	○	○	○	○	○	○
电路控制组件	×	○	○	○	○	○
五金件	○	○	○	○	○	○
电机组件	○	○	○	○	○	○
附件	○	○	○	○	○	○

本表格依据SJ/T11364的规定编制。

○:表示该有害物质在该部件所有均质材料中的含量均在GB/T26572规定的限量要求以下。

×:表示该有害物质至少在该部件的某一均质材料中的含量超出GB/T26572规定的限量要求



有害物质限制使用标志

环保使用期限10年：表示本产品中含有的有害物质不会发生外泄或突变，用户在产品说明书所述情况下正常使用本产品不会对环境造成严重污染或对其人身、财产造成严重损害的期限。

箭头循环标志：表示本产品可回收利用。超过使用期限或经过维修无法正常工作后，不应被随意丢弃，请交由正规回收渠道以及有废弃电器电子产品处理资格的企业处理，正确的处理方法请查阅国家或当地有关旧电器电子产品的处理规定。

- 以上标识均依据中国有害物质限制使用管理办法及其配套标准SJ/T11364要求执行。
- 本产品长期使用不会对人体产生危害，请放心使用。

## 保修条款

◎ 本产品自购买日起提供一年的保修服务，保修起始日期以所购产品的发票日期为准。在家庭正常使用情况下，非人为导致的破裂或损坏，购买者可带上保修卡、发票和损坏产品到指定维修点进行维修服务。

下列情况之一者，不属于免费维修范围：

- (1) 因使用、维护、保管不当造成损坏的；
- (2) 非承担三包维修者拆机造成损坏的；
- (3) 无三包凭证及无有效发票的；
- (4) 三包凭证与维修产品型号不符或涂改的；
- (5) 因不可抗力造成损坏的；

◎ 保修期自购买之日的发票日期为准。

◎ 超过保修期或不属于免费维修的，本公司都竭诚为您服务。

### 保修卡：

机型	
姓名	
住址	
电话	
· 购买日 年 月 日	· 销售店名、地址
保修期限 购买日起1年内	
修理事项	